







GEBRUIKSAANWIJZING VIDEO ENTREESTYSTEEM YVF 200

- zodra u het roepsignaal hoort, verschijnt na enkele seconden het beeld van uw bezoeker op de monitor.
- neemt u de hoorn niet op, dan verdwijnt het beeld op de monitor na ca. 3-4 sec.
- neemt u de hoorn op, dan heeft u een spreekverbinding met het entreepaneel bij de voordeur van ca. 60 seconden (centraal instelbaar)
- door het bedienen van de deurontgrendeltoets  opent u de deur bij het paneel waarmee u contact heeft en wordt de verbinding na het verstrijken van de vooraf ingestelde tijd automatisch verbroken.
- bedient u de deurontgrendeltoets  niet en legt u de hoorn weer neer, dan wordt de beeldverbinding na verloop van tijd verbroken en wordt de deur niet geopend.

FUNCTIES EN INSTELLINGEN

-  **deurontgrendeltoets:** hiermee wordt de deur gedurende een vooraf ingestelde tijd geopend.
-  **Cameratoets:** door het bedienen van deze toets verschijnt het camerabeeld van het entreepaneel, indien het systeem niet in bezet is.
- **extra functietoets (gecentraliseerd):** (bijv. trappenhuisverlichting of keuze van het entreepaneel)
- **Toets voor externe functie:** deze toets kan individueel gebruikt worden voor bijvoorbeeld het openen van de eigen appartementsdeur.
-  **helderheid instellen:** met dit wielje kunt u de helderheid van het beeld regelen. U kunt dit doen terwijl er geen oproep is, druk op de cameratoets en er verschijnt beeld.
-  **contrast instellen:** met dit wielje kunt u het contrast van het beeld regelen. U kunt dit doen terwijl er geen oproep is, druk op de cameratoets en er verschijnt beeld.

